



FREE HOMESCHOOL ART PRINTABLES

12 Drawing Activities to Spark Creativity and Learning. Designed for Homeschooling Families.

[littlebigartists.com](https://www.littlebigartists.com)



Hi there, homeschooling friend! Welcome to your Free Homeschool Art Printables bundle—created with love to make your homeschool days a little more fun and a whole lot more creative. Inside, you'll find 12 printable drawing activities thoughtfully designed to support your child's imagination, build essential learning skills, and give both of you a joyful break from the usual routine. These printables are flexible, low-prep, and fun—perfect for sparking creativity anytime you need it. Let's get drawing!

¡Hola, querida homeschooler! Bienvenida a este recopilatorio gratuito de actividades de arte, creado con cariño para hacer que tus días educando en el hogar sean un poco más divertidos y mucho más creativos. En el interior, encontrará 12 actividades de dibujo imprimibles cuidadosamente diseñadas para apoyar la imaginación de tu peque, desarrollar habilidades de aprendizaje esenciales y que ambos disfrutéis un divertido descanso de la rutina habitual. Estas fichas son flexibles, fáciles de preparar y divertidas, perfectas para despertar la creatividad en cualquier momento. ¡A dibujar!





Simple activities that can be set up in 2 minutes. Just print out the worksheets and grab a pencil.

Actividades sencillas que puedes preparar en 2 minutos. Sólo necesitas imprimir las fichas y un lápiz.



Each worksheet is made to be fun and interesting for kids, while also getting them to think creatively.

Cada ficha está diseñada para interesar y divertir a los niños, a la vez que les ayuda a pensar de forma creativa.



All our content is completely free! No need to sign up, and you can download as much as you want.

¡Todo el contenido es totalmente gratuito! No hace falta registrarse y puedes descargar tanto como quieras.



ANIMAL HAIR SALON

Design cool hairstyles for these wild creatures

Preschool

Kindergarten

Lower Elementary

Upper Elementary

Unlock your child's creative potential with this drawing activity! Instead of a typical coloring page, in this activity children are encouraged to create their own concepts and designs. There are no strict rules, and they don't have to worry about staying within any lines. It helps develop key skills like observation, concentration, and fine motor abilities, all through enjoyable play.

Ideal for both home and classroom use, it's a fantastic resource for a quick warm-up, center activity, or a fun task for quick learners. Just print it out and let the drawing begin!

A FEW TIPS TO JAZZ THINGS UP

Offer your budding Kahlo a palette of artistic tools. Think markers, stickers, colored pencils, crayons, even collage materials.

Maybe these animals live in the 1960s, in the court of Louis XIV or in ancient Egypt, how would you adapt their hairstyles? Help your child to explore and research.

PELUQUERÍA DE ANIMALES

Diseña peinados geniales para estas criaturas salvajes

Guardería

Infantil

Primer Ciclo Primaria

Segundo Ciclo Primaria

Libera el potencial creativo de tu peque con esta actividad de dibujo. En lugar de la típica página para colorear, en esta actividad el niño puede crear sus propios conceptos y diseños. No hay reglas estrictas y no tiene que preocuparse por salirse de las líneas. Ayuda a desarrollar habilidades clave como la observación, la concentración y la motricidad fina, todo ello a través de la diversión y el juego.

Ideal tanto para el hogar como para el aula, es un recurso fantástico para un calentamiento, una actividad central o un premio para los alumnos más rápidos. ¡Sólo hay que imprimirlo y empezar a dibujar!


ALGUNOS CONSEJOS PARA ANIMAR LAS COSAS

Ofrece a tu pequeña Kahlo toda una paleta de herramientas artísticas. Piensa en rotuladores, pegatinas, lápices de colores, ceras, incluso materiales para collage.

Quizás estos animales viven en los años 60, en la corte de Luis XIV o en el antiguo Egipto ¿como adaptarías entonces sus peinados? Ayuda a tu peque a explorar y documentarse.

WHAT'S IN YOUR HEAD?

¿QUÉ HAY EN TU CABEZA?



WHAT'S IN YOUR HEAD?

If we could look inside your head we would see everything you are passionate about.

Kindergarten

Lower Elementary

Upper Elementary

This drawing activity is perfect for the kids to practice self-awareness. This worksheet is designed to inspire them to express their passions and tastes in a creative way. Drawing challenges them to focus on their thought patterns, to look at life from another angle and to think visually. Children will experience a decrease in stress and an increase in self-awareness and self-esteem.

Use this both at home or in the classroom (as warm up, center activity or exercise for fast finishers). Just print it out and give it to the kid to start drawing!

SOME EXTRA IDEAS

Let your little big artist explore with a whole range of drawing materials: colored pencils, markers, collage, crayons, tempera, etc.

Leave the drawing completely free to the child's imagination or customize to specific occasions. For example, what did you like most about your vacation or your last visit to the museum?

It is a great activity for the kid to realize that their interests make them unique and special.

¿QUÉ HAY EN TU CABEZA?

Si pudiéramos mirar dentro de tu cabeza veríamos todo lo que te apasiona

Infantil

Primer Ciclo Primaria

Segundo Ciclo Primaria

Esta actividad de dibujo es perfecta para que los niños practiquen el autoconocimiento. Esta ficha está diseñada para inspirarles a expresar sus pasiones y gustos de forma creativa. Dibujar les reta a observar sus patrones de pensamiento, a mirar la vida desde otro ángulo y a pensar visualmente. Disminuye el estrés de los peques y aumenta el conocimiento de sí mismos y su autoestima.

Úsala en casa o en el aula (como calentamiento, actividad central o entretenimiento para los que terminan antes). Simplemente imprime y dásela al niño para que empiece a dibujar.

ALGUNAS IDEAS EXTRA


Permite a tu pequeño gran artista explorar con todo un rango de materiales de dibujo: lápices de colores, rotuladores, collage, ceras, témperas, etc.

Puedes dejar el dibujo totalmente libre a la imaginación del niño o personalizarlo según momentos específicos. Por ejemplo ¿qué es lo que más le ha gustado de las vacaciones o la última visita al museo?.

Es una actividad estupenda para que el peque se dé cuenta de que sus intereses le hacen único y especial.

YOUR VERY OWN VIDEOGAME

TU PROPIO VIDEOJUEGO



YOUR VERY OWN VIDEOGAME

If you could create your favorite video game, what would it be like?

Lower Elementary

Upper Elementary

Get your child's creative juices flowing with this dynamic activity sheet. It's not just fun, it propels critical thinking and problem-solving. Plus, it paves the way for their imaginations to run wild.

This easy-to-use resource is a treasure for parents and teachers alike. Perfect for home or school, it gives kids a creative outlet that also lifts their confidence sky-high. Grab a printout, hand it to them, and watch their inner artist take flight.

A FEW TIPS TO JAZZ THINGS UP

Offer your budding Kahlo a palette of artistic tools. Think markers, stickers, colored pencils, crayons, even collage materials.

Ask the kid to base the video game on something they are learning in class: an ecosystem, a historical moment, countries of the world, fractions, etc.

Print out several sheets of paper so the child can draw different levels of the video game.

TU PROPIO VIDEOJUEGO

Si pudieras crear tu videojuego favorito ¿Cómo sería?

Primer Ciclo Primaria

Segundo Ciclo Primaria

Haz fluir la creatividad de los niños con esta dinámica ficha de actividades. No solo es divertida, sino que promueve el pensamiento crítico y la resolución de problemas. Además, abre camino a su imaginación para que vuele libre.

Este recurso fácil de usar es un tesoro tanto para padres como para profes. Perfecto para casa o colegio, ofrece a los niños un espacio creativo a la vez que refuerza su confianza. Imprime la ficha, entrégasela y observa cómo despierta su artista interior.

ALGUNOS CONSEJOS PARA ANIMAR LAS COSAS


Ofrece a tu pequeña Kahlo toda una paleta de herramientas artísticas. Piensa en rotuladores, pegatinas, lápices de colores, ceras, incluso materiales para collage.

Pide al artista que base el videojuego en algo que esté aprendiendo en clase: un ecosistema, un momento histórico, países del mundo, fracciones, etc.

Imprime varias hojas de papel para que los peques puedan dibujar distintos niveles del videojuego.

THE SUPERTEAM

EL SUPEREQUIPO



THE SUPERTEAM

Imagine the powers of these superheroes and draw their costumes

Kindergarten

Lower Elementary

Upper Elementary

This activity promotes the child's self expression and creativity while also facilitating learning. Using this worksheet is a fun method to hone abilities including observation, decision making, focus, and fine motor control.

This can be used at home or in the classroom (as warm up, center activity or exercise for fast finishers). Simply print it out and hand it to the child to begin drawing!

SOME EXTRA IDEAS

Let your little big artist explore with a whole range of drawing materials: colored pencils, markers, collage, crayons, tempera, etc.

To make the activity more interesting, try providing a guideline that the drawing must follow. For example, they may be heroes from a culture very different from their own, or their powers may be related to nature.

Who or what do these superheroes fight against? You can invite the child to draw it on a separate sheet of paper.

EL SUPEREQUIPO

Imagina los poderes de estos supers y dibuja sus trajes

Infantil

Primer Ciclo Primaria

Segundo Ciclo Primaria

Esta actividad fomenta la autoexpresión y la creatividad del niño a la vez que facilita el aprendizaje. Dibujar esta ficha es un método divertido para perfeccionar habilidades como la observación, la toma de decisiones, la concentración y la motricidad fina.

Puede utilizarse en casa o en el aula (como calentamiento, actividad central o actividad para los que terminan antes). Sólo hay que imprimirla y dársela al niño para que empiece a dibujar.

ALGUNAS IDEAS EXTRA

Permite a tu pequeño gran artista explorar con todo un rango de materiales de dibujo: lápices de colores, rotuladores, collage, ceras, témperas, etc.

Para hacer la actividad más interesante, intenta dar una pauta que el dibujo deba seguir. Por ejemplo pueden ser héroes y heroínas de una cultura muy diferente a la suya, o que sus poderes estén relacionados con la naturaleza.

¿Contra quién luchan estos supers? Puedes invitar al peque a dibujarlo en una hoja aparte.

ROLL-A-ROBOT

ROBOT AL TUNTÚN

	1	2	3	4	5	6
1 st HEAD						
2 nd EYES						
3 rd MOUTH						
4 th BODY						
5 th ARMS						
6 th LEGS						
7 th EXTRAS						

ROLL-A-ROBOT

Roll the dice and draw what the number says.
What robot will come out?

Kindergarten

Lower Elementary

Upper Elementary

This is a silly drawing game that kids will enjoy playing. In this interactive art activity, you roll dice to determine which parts of the picture to draw. This benefits children who may not be able to draw freely and creatively... it allows them to draw more spontaneously. It's also extremely amusing and adds to the silliness.

Use this both at home or in the classroom (as warm up, center activity or exercise for fast finishers). Just print it out and give it to the kid to start drawing!

SOME EXTRA IDEAS

- Pick a different color each turn.
- This game is even more fun if more than one player plays. You roll the dice in turns and each one draws the part that is their turn.
- Even if several children play, each one with their own worksheet, no two robots are ever the same because each child changes the sizes, positions of the elements, etc.
- It is a fantastic activity for children's parties or to avoid boredom when you have to wait: at the restaurant, at the airport, on the train, etc.

ROBOT AL TUNTÚN

Lanza el dado y dibuja lo que diga el número
¿Qué robot saldrá?

Infantil

Primer Ciclo Primaria

Segundo Ciclo Primaria

Este es un juego de dibujo disparatado con el que los niños disfrutarán. En esta actividad artística interactiva, se tira el dado para determinar qué partes del dibujo hay que dibujar. Esto ayuda a los niños que no suelen dibujar de forma libre y creativa... les permite dibujar de forma más espontánea. Además, es muy divertido y añade un plus de tontería.


Úsala en casa o en el aula (como calentamiento, actividad central o entretenimiento para los que terminan antes). Simplemente imprime y dásela al niño para que empiece a dibujar.

ALGUNAS IDEAS EXTRA

- Usa un color diferente en cada turno.
- Este juego es más divertido aún si juega más de uno. Se tira el dado por turnos y cada uno dibuja la parte que le toca.
- Incluso si juegan varios niños cada uno con su ficha, nunca salen robots totalmente idénticos porque cada peque cambia los tamaños, posiciones de los elementos, etc.
- Es una actividad fantástica para fiestas infantiles o para no aburrirse cuando toca esperar: en el restaurante, en el aeropuerto, en el tren, etc.

SURPRISE EGG

HUEVO SORPRESA



SURPRISE EGG

This egg has just hatched but.... what will come out?

Preschool

Kindergarten

Lower Elementary

Upper Elementary

This activity facilitates learning, enhancing the child's freedom of decision and nurturing their creativity. With this worksheet they can develop observation, decision making, concentration, as well as fine motor skills in a playful way.

Use this both at home or in the classroom (as warm up, center activity or exercise for fast finishers). Just print it out and give it to the kid to start drawing!

SOME EXTRA IDEAS

Let your little big artist explore with a whole range of drawing materials: colored pencils, markers, collage, crayons, tempera, etc.

Leave the drawing completely free to the child's imagination or customize to the child's interests and current lessons in the classroom:

- Free: What will come out of the egg? A bird, an alien, a monster, a baby, a lettuce? There are no wrong choices.
- Custom: Narrow down the drawings within a set of options. Adapt the complexity of the set to the age of kids. For example: only draw animals that actually hatch from eggs (birds, reptiles, amphibians, fish, insects), only draw vertebrates, only draw warm-blooded animals, etc.

HUEVO SORPRESA

Este huevo acaba de eclosionar pero... ¿qué saldrá?

Guardería

Infantil

Primer Ciclo Primaria

Segundo Ciclo Primaria

Esta actividad facilita el aprendizaje, potenciando la libertad de decisión del niño y alimentando su creatividad. Con esta ficha pueden desarrollar la observación, toma de decisiones, concentración y motricidad fina de forma lúdica.

Úsala en casa o en el aula (como calentamiento, actividad central o entretenimiento para los que terminan antes). Simplemente imprime y dásela al niño para que empiece a dibujar.

ALGUNAS IDEAS EXTRA


Permite a tu pequeño gran artista explorar con todo un rango de materiales de dibujo: lápices de colores, rotuladores, collage, ceras, témperas, etc .

Puedes dejar el dibujo totalmente libre a la imaginación del niño o personalizarlo según sus intereses y unidades didácticas en el aula:

- Libre: ¿Qué saldrá del huevo? ¿Un pájaro, un extraterrestre, un monstruo, un bebé, una lechuga? No hay opciones incorrectas.
- Personalizado: Limita los dibujos a un conjunto de opciones, adaptando la complejidad del conjunto según la edad de los niños. Por ejemplo: dibujar sólo animales que nazcan realmente de huevos (pájaros, reptiles, anfibios, peces, insectos), dibujar sólo vertebrados, dibujar sólo animales de sangre caliente, etc.

IMAGINE YOUR OWN MAP

IMAGINA TU PROPIO MAPA



IMAGINE YOUR OWN MAP

If we know the way, we can get where we want to go

Kindergarten

Lower Elementary

Upper Elementary

Get your child's creative juices flowing with this dynamic activity sheet. It's not just fun, it propels critical thinking and problem-solving. Plus, it paves the way for their imaginations to run wild.

This easy-to-use resource is a treasure for parents and teachers alike. Perfect for home or school, it gives kids a creative outlet that also lifts their confidence sky-high. Grab a printout, hand it to them, and watch their inner artist take flight.

A FEW TIPS TO JAZZ THINGS UP

Offer your budding Kahlo a palette of artistic tools. Think markers, stickers, colored pencils, crayons, even collage materials.

You can ask the child to make a map of a country, region or biome that they are currently studying in class.

The options with a blank map are endless: is it of the real world or an imaginary one? of this planet or one far away? of how to get to the supermarket or to find treasure?

IMAGINA TU PROPIO MAPA

Si sabemos el camino podemos llegar donde queramos

Infantil

Primer Ciclo Primaria

Segundo Ciclo Primaria

Haz fluir la creatividad de los niños con esta dinámica ficha de actividades. No solo es divertida, sino que promueve el pensamiento crítico y la resolución de problemas. Además, abre camino a su imaginación para que vuele libre.

Este recurso fácil de usar es un tesoro tanto para padres como para profes. Perfecto para casa o colegio, ofrece a los niños un espacio creativo a la vez que refuerza su confianza. Imprime la ficha, entrégasela y observa cómo despierta su artista interior.


ALGUNOS CONSEJOS PARA ANIMAR LAS COSAS

Ofrece a tu pequeña Kahlo toda una paleta de herramientas artísticas. Piensa en rotuladores, pegatinas, lápices de colores, ceras, incluso materiales para collage.

Puedes pedirle al artista que haga un mapa de un país, región o bioma que estén estudiando en ese momento en clase.

Las opciones con un mapa en blanco son infinitas ¿es del mundo real o uno imaginario? ¿de este planeta o uno muy lejano? ¿de cómo llegar al supermercado o para encontrar un tesoro?

COLORFUL SNAKE



SERPIENTE MULTICOLOR



COLORFUL SNAKE

Decorate this snake with your own colors, patterns and doodles!

Preschool

Kindergarten

Lower Elementary

Upper Elementary

Unlock your child's creative potential with this drawing activity! Instead of a typical coloring page, in this activity children are encouraged to create their own concepts and designs. There are no strict rules, and they don't have to worry about staying within any lines. It helps develop key skills like observation, concentration, and fine motor abilities, all through enjoyable play.

Ideal for both home and classroom use, it's a fantastic resource for a quick warm-up, center activity, or a fun task for quick learners. Just print it out and let the drawing begin!

A FEW TIPS TO JAZZ THINGS UP

Offer your budding Kahlo a palette of artistic tools. Think markers, stickers, colored pencils, crayons, even collage materials.

To practice repeating patterns, draw an initial pattern (of shapes, colors or both) and ask the child to repeat it all the way through the snake. There is much evidence that pattern practice is a very important skill for preschoolers to internalize math concepts.

SERPIENTE MULTICOLOR

¡Decora esta serpiente con tus colores, texturas y garabatos!

Guardería

Infantil

Primer Ciclo Primaria

Segundo Ciclo Primaria

Libera el potencial creativo de tu peque con esta actividad de dibujo. En lugar de la típica página para colorear, en esta actividad el niño puede crear sus propios conceptos y diseños. No hay reglas estrictas y no tiene que preocuparse por salirse de las líneas. Ayuda a desarrollar habilidades clave como la observación, la concentración y la motricidad fina, todo ello a través de la diversión y el juego.

Ideal tanto para el hogar como para el aula, es un recurso fantástico para un calentamiento, una actividad central o un premio para los alumnos más rápidos. ¡Sólo hay que imprimirlo y empezar a dibujar!


ALGUNOS CONSEJOS PARA ANIMAR LAS COSAS

Ofrece a tu pequeña Kahlo toda una paleta de herramientas artísticas. Piensa en rotuladores, pegatinas, lápices de colores, ceras, incluso materiales para collage.

Para practicar las series, dibuja un patrón inicial (de formas, colores o ambos) y pide al peque que lo repita a lo largo de toda la serpiente. Hay muchas pruebas de que practicar series es una destreza muy importante para que los niños de preescolar interioricen conceptos matemáticos.

EXPLORING THE DEEP

EXPLORANDO LAS PROFUNDIDADES



EXPLORING THE DEEP

This submarine is looking for new marine species. Can you draw them?

Kindergarten

Lower Elementary

Upper Elementary

Get your child's creative juices flowing with this dynamic activity sheet. It's not just fun, it propels critical thinking and problem-solving. Plus, it paves the way for their imaginations to run wild.

This easy-to-use resource is a treasure for parents and teachers alike. Perfect for home or school, it gives kids a creative outlet that also lifts their confidence sky-high. Grab a printout, hand it to them, and watch their inner artist take flight.

A FEW TIPS TO JAZZ THINGS UP

Offer your budding Picasso a palette of artistic tools. Think markers, stickers, colored pencils, crayons, even collage materials.

Before drawing, read a book or watch a documentary together about coral reefs, abyssal depths, large marine mammals, etc.

Stimulate their imagination with different possibilities - what if the sea the submarine is exploring is on another planet?

EXPLORANDO LAS PROFUNDIDADES

Este submarino busca nuevas especies marinas ¿Las dibujas?

Infantil

Primer Ciclo Primaria

Segundo Ciclo Primaria

Haz fluir la creatividad de los niños con esta dinámica ficha de actividades. No solo es divertida, sino que promueve el pensamiento crítico y la resolución de problemas. Además, abre camino a su imaginación para que vuele libre.

Este recurso fácil de usar es un tesoro tanto para padres como para profes. Perfecto para casa o colegio, ofrece a los niños un espacio creativo a la vez que refuerza su confianza. Imprime la ficha, entrégasela y observa cómo despierta su artista interior.

ALGUNOS CONSEJOS PARA ANIMAR LAS COSAS


Ofrece a tu pequeño Picasso toda una paleta de herramientas artísticas. Piensa en rotuladores, pegatinas, lápices de colores, ceras, incluso materiales para collage.

Antes de dibujar, leed un libro o ved un documental juntos sobre arrecifes de coral, profundidades abisales, grandes mamíferos marinos, etc.

Estimula su imaginación con diferentes posibilidades ¿y si el mar que explora el submarino está en otro planeta?

EMPTY MUSEUM

MUSEO VACÍO



EMPTY MUSEUM

What a dull museum! Where are all the paintings?

Kindergarten

Lower Elementary

Upper Elementary

This activity facilitates learning, enhancing the child's freedom of decision and nurturing their creativity. With this worksheet they can develop observation, decision making, concentration, as well as fine motor skills in a playful way.

Use this both at home or in the classroom (as warm up, center activity or exercise for fast finishers). Just print it out and give it to the kid to start drawing!

SOME EXTRA IDEAS

Let your little big artist explore with a whole range of drawing materials: colored pencils, markers, collage, crayons, tempera, etc.

Leave the drawing completely free to the child's imagination or customize to the child's interests and current lessons in the classroom:

- Free: Fill the frames with your own artwork. Portraits, landscapes, modern art... there are no wrong choices.
- Custom: Narrow down the drawings within a set of options. Adapt the complexity of the set to the age of kids. For example: only use blue color, only primary colors, imagine that this is the Velazquez room, this is an african art museum, etc.

MUSEO VACÍO

¿Qué museo tan aburrido! ¿Dónde están las obras de arte?

Infantil

Primer Ciclo Primaria

Segundo Ciclo Primaria

Esta actividad facilita el aprendizaje, potenciando la libertad de decisión del niño y alimentando su creatividad. Con esta ficha pueden desarrollar la observación, toma de decisiones, concentración y motricidad fina de forma lúdica.

Úsala en casa o en el aula (como calentamiento, actividad central o entretenimiento para los que terminan antes). Simplemente imprime y dásela al niño para que empiece a dibujar.

ALGUNAS IDEAS EXTRA

Permite a tu pequeño gran artista explorar con todo un rango de materiales de dibujo: lápices de colores, rotuladores, collage, ceras, témperas, etc .

Puedes dejar el dibujo totalmente libre a la imaginación del niño o personalizarlo según sus intereses y unidades didácticas en el aula:

- Libre: Rellena los marcos con tus propias obras de arte. Retratos, paisajes, arte moderno... no hay opciones incorrectas.
- Personalizado: Limita los dibujos a un conjunto de opciones, adaptando la complejidad del conjunto según la edad de los niños. Por ejemplo: sólo puedes usar el color azul, sólo colores primarios, imagina que esta es la sala de Velazquez, este es un museo de arte africano, etc.



VISUAL MUSIC

Listen to the music and draw the pictures, shapes and colors you feel like drawing.

Preschool

Kindergarten

Lower Elementary

Upper Elementary

Get your child's creative juices flowing with this dynamic activity sheet. It's not just fun, it propels critical thinking and problem-solving. Plus, it paves the way for their imaginations to run wild.

Let the magic of music guide the kid's hand as they draw! As they listen to different songs, let their imagination soar and capture the feelings and stories the tunes tell them on paper.

A FEW TIPS TO JAZZ THINGS UP

This activity is meant to be matched with different pieces of classical music. To get you started, let us suggest some options that are easy to find:

- Dies Irae Requiem by Giuseppe Verdi
- The Lark Ascending by Ralph Vaughan Williams
- El amor brujo: Danza ritual del fuego by Manuel de Falla

Offer your budding Picasso a palette of artistic tools. Think markers, stickers, colored pencils, crayons, even collage materials.

MÚSICA VISUAL

Escucha la música y dibuja las imágenes, formas y colores que te transmita.

Guardería

Infantil

Primer Ciclo Primaria

Segundo Ciclo Primaria

Haz fluir la creatividad de los niños con esta dinámica ficha de actividades. No solo es divertida, sino que promueve el pensamiento crítico y la resolución de problemas. Además, abre camino a su imaginación para que vuele libre.

En esta actividad la magia de la música guía la mano del niño al dibujar. Al escuchar diferentes piezas musicales, que su imaginación vuele y capture en papel los sentimientos e historias que las melodías les cuentan.

ALGUNOS CONSEJOS PARA ANIMAR LAS COSAS

Esta actividad está pensada para combinarla con diferentes piezas de música clásica. Para empezar, te proponemos algunas opciones fáciles de encontrar:

- Dies Irae Requiem de Giuseppe Verdi
- The Lark Ascending de Ralph Vaughan Williams
- El amor brujo: Danza ritual del fuego de Manuel de Falla

Ofrece a tu pequeño Picasso toda una paleta de herramientas artísticas. Piensa en rotuladores, pegatinas, lápices de colores, ceras, incluso materiales para collage.

OUTDOOR HOLIDAY DECORATING

ADORNOS FESTIVOS



OUTDOOR HOLIDAY DECORATING

Let's celebrate! Decorate the house for this special occasion

Kindergarten

Lower Elementary

Upper Elementary

Unlock your child's creative potential with this drawing activity! Instead of a typical coloring page, in this activity children are encouraged to create their own concepts and designs. There are no strict rules, and they don't have to worry about staying within any lines. It helps develop key skills like observation, concentration, and fine motor abilities, all through enjoyable play.

Ideal for both home and classroom use, it's a fantastic resource for a quick warm-up, center activity, or a fun task for quick learners. Just print it out and let the drawing begin!

A FEW TIPS TO JAZZ THINGS UP

Offer your budding Kahlo a palette of artistic tools. Think markers, stickers, colored pencils, crayons, even collage materials.

What is the special occasion being celebrated? Christmas, Halloween, Diwali, a birthday, a quinceañera, welcoming summer... this activity can light the fuse of your little one's imagination at any time of the year.

ADORNOS FESTIVOS

¡Vamos a celebrar! Decora la casa para esta ocasión especial

Infantil

Primer Ciclo Primaria

Segundo Ciclo Primaria

Libera el potencial creativo de tu peque con esta actividad de dibujo. En lugar de la típica página para colorear, en esta actividad el niño puede crear sus propios conceptos y diseños. No hay reglas estrictas y no tiene que preocuparse por salirse de las líneas. Ayuda a desarrollar habilidades clave como la observación, la concentración y la motricidad fina, todo ello a través de la diversión y el juego.

Ideal tanto para el hogar como para el aula, es un recurso fantástico para un calentamiento, una actividad central o un premio para los alumnos más rápidos. ¡Sólo hay que imprimirlo y empezar a dibujar!

ALGUNOS CONSEJOS PARA ANIMAR LAS COSAS

Ofrece a tu pequeña Kahlo toda una paleta de herramientas artísticas. Piensa en rotuladores, pegatinas, lápices de colores, ceras, incluso materiales para collage.

¿Cual es la ocasión especial que se celebra? Navidad, Halloween, Diwali, un cumpleaños, una fiesta de quinceañera, la bienvenida del verano... esta actividad puede encender la mecha de la imaginación de tu peque en cualquier momento del año.



LITTLE BIG ARTISTS

Fun printable worksheets
that boost kids' creativity